

# Beschlussvorlage Gemeinderat als Stiftungsrat

<b>Federführende Stelle:</b> 201 <b>Sachbearbeitung:</b> Rappenecker	Drucksache Nr.: 27/2022 Az.: 892.41
---	--

## An der Vorlagenerstellung beteiligte Stellen

--	--	--	--	--	--

Beratungsfolge	Termin	Beratung	Kennung	Abstimmung
Vorlagenkonferenz	23.02.2022	vorberatend	nichtöffentlich	
Haupt- und Personalausschuss	07.03.2022	vorberatend	nichtöffentlich	
Gemeinderat	21.03.2022	beschließend	öffentlich	

## Betreff:

Stiftung Hospital- und Armenfonds Lahr  
- Haushaltsplan für das Haushaltsjahr 2022

## Beschlussvorschlag:

Der Gemeinderat der Stadt Lahr in seiner Funktion als Stiftungsrat des Hospital- und Armenfonds beschließt den Haushaltsplan für das Haushaltsjahr 2022 nach Maßgabe des angeschlossenen Entwurfs.

## Zusammenfassende Begründung:

## Begründung für eine nichtöffentliche Beschlussfassung im Gemeinderat:

**Sachdarstellung****Aktuelle Situation und Handlungsnotwendigkeit:**

Im Entwurf des Haushaltsplans der Stiftung Hospital- und Armenfonds für das Haushaltsjahr 2022 sind im Ergebnishaushalt ordentliche Erträge i.H.v. 33.500,- Euro und ordentliche Aufwendungen i.H.v. 22.200,- Euro veranschlagt. Das planerische Gesamtergebnis weist somit ein Überschuss i.H.v. 11.300,- Euro aus.

Im Finanzhaushalt sind die Einzahlungen und Auszahlungen aus der laufenden Tätigkeit betragsidentisch mit den Erträgen und Aufwendungen. Somit entsteht ein Zahlungsmittelüberschuss aus der laufenden Tätigkeit i.H.v. 11.300,- Euro. Für die Investitions- und Finanzierungstätigkeit sind keine Ansätze einzuplanen.

Folglich ist im Haushaltsjahr 2022 von einer planmäßigen Erhöhung des Finanzierungsmittelbestands i.H.v. 11.300,- Euro auszugehen.

Im Weiteren wird auf die Erläuterungen im Vorbericht zum Haushaltsplanentwurf für das Haushaltsjahr 2022 verwiesen.

Es wird gebeten, den vorseitigen Beschluss zu fassen



---

Markus Ibert  
Stiftungsratsvorsitzender

**Anlage(n):**

Anlage 1: Entwurf Haushaltsplan 2022

**Hinweis:**

Die Mitglieder des Gremiums werden gebeten, die Frage der Befangenheit selbst zu prüfen und dem Vorsitzenden das Ergebnis mitzuteilen. Ein befangenes Mitglied hat sich in der öffentlichen Sitzung in den Zuhörerbereich zu begeben und in der nichtöffentlichen Sitzung den Beratungsraum zu verlassen. Einzelheiten sind dem § 18 Abs. 1-5 der Gemeindeordnung für Baden-Württemberg zu entnehmen.

# **Hospital- und Armenfonds**

**Lahr**

**Stiftung des öffentlichen Rechts**

**Haushaltsplan**

**2022**

## Haushaltsplan

### 1. Haushaltsplan der Stiftung Hospital- und Armenfonds Lahr für das Haushaltsjahr 2022

Auf Grund von § 31 des Stiftungsgesetzes für Baden-Württemberg (StiftG) in Verbindung mit §§ 96, 97 und 101 der Gemeindeordnung für Baden-Württemberg (GemO) hat der Stiftungsrat am 21.03.2022 den folgenden Haushaltsplan für das Haushaltsjahr 2022 beschlossen:

#### § 1 Ergebnishaushalt und Finanzhaushalt

Der Haushaltsplan wird festgesetzt

#### 1. im Ergebnishaushalt mit den folgenden Beträgen EUR

1.1 Gesamtbetrag der ordentlichen Erträge von	33.500
1.2 Gesamtbetrag der ordentlichen Aufwendungen von	- 22.200
<b>1.3 Veranschlagtes ordentliches Ergebnis (Saldo aus 1.1 und 1.2) von</b>	<b>11.300</b>
1.4 Gesamtbetrag der außerordentlichen Erträge von	0
1.5 Gesamtbetrag der außerordentlichen Aufwendungen von	0
<b>1.6 Veranschlagtes Sonderergebnis (Saldo aus 1.4 und 1.5) von</b>	<b>0</b>
<b>1.7 Veranschlagtes Gesamtergebnis (Summe aus 1.3 und 1.6) von</b>	<b>11.300</b>

#### 2. im Finanzhaushalt mit den folgenden Beträgen

2.1 Gesamtbetrag der Einzahlungen aus laufender Verwaltungstätigkeit von	33.500
2.2 Gesamtbetrag der Auszahlungen aus laufender Verwaltungstätigkeit von	-22.200
<b>2.3 Zahlungsmittelüberschuss /-bedarf des Ergebnishaushalts (Saldo aus 2.1 und 2.2) von</b>	<b>11.300</b>
2.4 Gesamtbetrag der Einzahlungen aus Investitionstätigkeit von	0
2.5 Gesamtbetrag der Auszahlungen aus Investitionstätigkeit von	0
<b>2.6 Veranschlagter Finanzierungsmittelüberschuss /-bedarf aus Investitionstätigkeit (Saldo aus 2.4 und 2.5) von</b>	<b>0</b>
<b>2.7 Veranschlagter Finanzierungsmittelüberschuss /-bedarf (Saldo aus 2.3 und 2.6) von</b>	<b>11.300</b>
2.8 Gesamtbetrag der Einzahlungen aus Finanzierungstätigkeit von	0
2.9 Gesamtbetrag der Auszahlungen aus Finanzierungstätigkeit von	0
<b>2.10 Veranschlagter Finanzierungsmittelüberschuss /-bedarf aus Finanzierungstätigkeit (Saldo aus 2.8 und 2.9) von</b>	<b>0</b>
<b>2.11 Veranschlagte Änderung des Finanzierungsmittelbestands, Saldo des Finanzhaushalts (Saldo aus 2.7 und 2.10) von</b>	<b>11.300</b>

## **§ 2 Kreditermächtigung**

Der Gesamtbetrag der vorgesehenen Kreditaufnahmen für Investitionen und Investitionsförderungsmaßnahmen (Kreditermächtigung) wird festgesetzt auf **0,- EUR**.

## **§ 3 Verpflichtungsermächtigungen**

Der Gesamtbetrag der vorgesehenen Ermächtigungen zum Eingehen von Verpflichtungen, die künftige Haushaltsjahre mit Auszahlungen für Investitionen und Investitionsförderungsmaßnahmen belasten (Verpflichtungsermächtigungen), wird festgesetzt auf **0,- EUR**.

## **§ 4 Kassenkredite**

Der Höchstbetrag der Kassenkredite wird festgesetzt auf **0,- EUR**.

Lahr/Schwarzwald, den 22.03.2022

Markus Ibert

Vorsitzender des Stiftungsrats

# Vorbericht

## I. Allgemeines

---

Der Hospital- und Armenfonds Lahr ist auf eine Gründung des Lahrer Spitals, die durch eine Urkunde vom 30. November 1259 auf Walther I. von Geroldseck erfolgte, zurückzuführen. Die Armenkasse, die zur Unterstützung der Armen zu Beginn des 19. Jahrhunderts von einigen Lahrer Bürgern gegründet wurde, ist auf Beschluss des Gemeinderates und des Bürgerausschusses im Jahre 1832 mit Genehmigung des Großherzoglichen Ministeriums des Innern, Ev. Kirchensektion, mit dem „Lahrer Spital“ vereinigt worden.

Die Stiftung hat sich bis auf den heutigen Tag erhalten. Der Hospital- und Armenfonds Lahr ist heute noch eine Stiftung mit mildtätiger Zweckbestimmung im Sinne der Vorschriften über steuerbegünstigte Zwecke der Abgabenordnung. Die Stiftungssatzung wurde entsprechend dem Stiftungsgesetz für Baden-Württemberg vom 04.10.1977 neu gefasst und ist mit Wirkung vom 03.10.1978 in Kraft getreten.

Seit dem 01.01.1997 werden die Finanzvorgänge des Eigenbetriebs Spital - Wohnen und Pflege - in einem kaufmännischen Rechnungswesen abgewickelt. Der Stiftungsrat hat am 20.12.1999 beschlossen, das Heim als Eigenbetrieb weiterzuführen. Die Betriebssatzung wurde am 29.12.1999 bekannt gemacht und ist damit wie vorgesehen am 01.01.2000 in Kraft getreten. Nähere Erläuterungen zu den Erlös- und Aufwandspositionen sowie Investitionsmaßnahmen des Eigenbetriebs Spital - Wohnen und Pflege - sind dem Wirtschaftsplan 2022 zu entnehmen.

Das Haushalts- und Rechnungswesen der Hospital- und Armenfonds Lahr wurde bis einschließlich dem Rechnungsjahr 2019 nach den Maßgaben der Kameralistik geführt. Im Jahr 2020 wird im Zuge der Einführung des Neuen kommunalen Haushalts- und Rechnungswesens der erste doppische Haushalt verabschiedet.

## **II. Rückblick auf das Haushaltsjahr 2020**

---

Der Gemeinderat der Stadt Lahr hat in seiner Eigenschaft als Stiftungsrat den Haushaltsplan 2020 am 17.02.2020 beschlossen. Die Bestätigung der Rechtmäßigkeit durch das Regierungspräsidium Freiburg erfolgte am 27.02.2020.

Im vorläufigen Rechnungsergebnis weist der Ergebnishaushalt mit ordentlichen Erträgen i.H.v. 27.886,16 EUR und ordentlichen Aufwendungen i.H.v. 18.220,41 einen vorläufigen Überschuss in Höhe von 9.665,75 EUR aus.

Im Finanzhaushalt wurde eine Investition in Höhe von 96.602,- EUR für einen Grundstückserwerb im Zusammenhang mit der Erschließungsmaßnahme „Hosenmatten II“ getätigt.

## **III. Rückblick auf das Haushaltsjahr 2021**

---

Der Gemeinderat der Stadt Lahr hat in seiner Eigenschaft als Stiftungsrat den Haushaltsplan 2021 am 26.04.2021 beschlossen. Die Bestätigung der Rechtmäßigkeit durch das Regierungspräsidium Freiburg erfolgte am 30.06.2021.

Der Planentwurf weist im Ergebnishaushalt einen Gesamtbetrag von ordentlichen Erträgen i.H.v. 33.500,- EUR und Aufwendungen i.H.v. 21.500,- EUR aus. Im Ergebnis war ein Überschuss aus i.H.v. 12.000,- EUR zu veranschlagen. Im Finanzhaushalt sind die Einzahlungen und Auszahlungen aus laufender Tätigkeit betragsidentisch mit den Erträgen und Aufwendungen. Somit ist von einem planmäßigen Zahlungsmittelüberschuss aus laufender Tätigkeit i.H.v. 12.000,- EUR auszugehen.

Im vorläufigen Rechnungsergebnis werden ordentliche Erträge i.H.v. 33.757,57 EUR und ordentliche Aufwendungen i.H.v. 17.964,21 EUR und somit ein vorläufiger Jahresüberschuss i.H.v. 15.793,36 EUR ausgewiesen.

## IV. Haushaltsjahr 2022

### 1. Der Stiftungshaushalt im Neuen Kommunalen Rechnungswesens (NKHR)

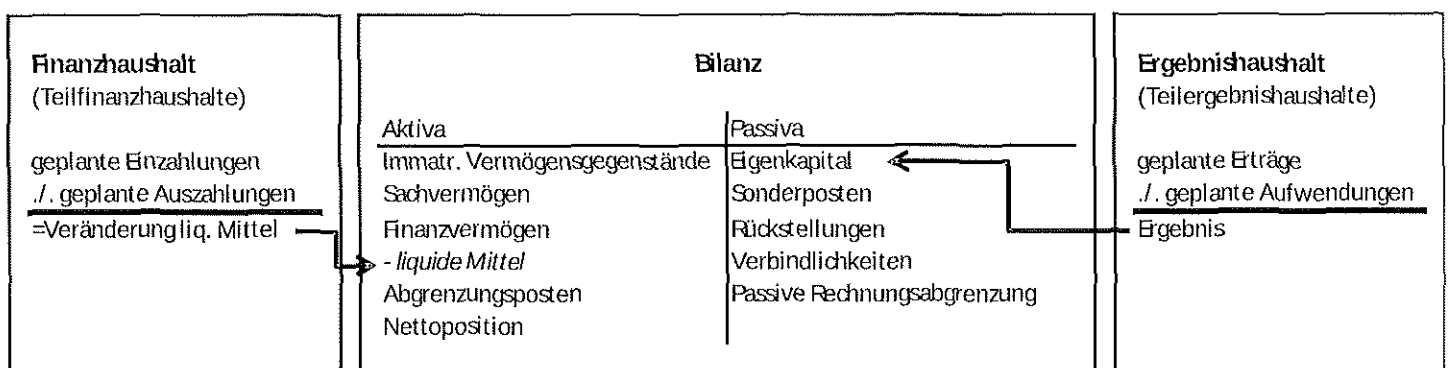
#### a.) Grundsätze des NKHR

Die Wirtschaftsführung des Hospital- und Armenfonds Lahr ist gemäß § 31 Stiftungsgesetz nach den Vorschriften der kommunalen Haushaltswirtschaft zu führen. Daher hat die Stiftung das Haushalts- und Rechnungswesen ab dem Haushaltsjahr 2020 auf das Neue Kommunale Haushalts- und Rechnungswesen (NKHR) umgestellt.

Dem Rechnungskonzept des NKHR liegt das Prinzip der (periodisierten) intergenerativen Gerechtigkeit zugrunde. An Stelle der kameralen Einnahme- und Ausgaberechnung tritt die am kaufmännischen Rechnungswesen orientierte kommunale Doppik, der als Rechnungsstoff Erträge und Aufwendungen zugrunde liegen. Ziel des NKHR ist es, eine nachhaltige Haushaltswirtschaft und den sparsamen und effizienten Umgang mit öffentlichen Ressourcen zu fördern. Außerdem soll die Transparenz des Rechnungswesens gegenüber Politik und Bürger gesteigert werden, indem ein den tatsächlichen Verhältnissen entsprechendes Bild der Vermögens-, Ertrags- und Finanzlage dargelegt wird.

#### b.) Drei-Komponenten-Rechnung

Die aus der Kameralistik bekannte Unterteilung in einen Verwaltungs- und einen Vermögenshaushalt entfällt. Das NKHR stützt sich auf die sogenannte Drei-Komponentenrechnung, bei der in einem in sich schlüssigen System sämtliche ressourcen-, zahlungs- und vermögenswirksamen Bewegungen dargestellt werden.



Im Ergebnishaushalt (der Ergebnisrechnung) wird der Gesamtressourcenverbrauch und -zuwachs einer Rechnungsperiode in Form von Aufwendungen und Erträgen ermittelt. Der Ergebnishaushalt



umfasst die gesamte laufende Verwaltungstätigkeit und ist somit mit bestimmten Einschränkungen mit dem bisherigen Verwaltungshaushalt zu vergleichen. Neben den zahlungswirksamen Geschäftsvorgängen werden hier im Gegensatz zur Kameralistik auch die nicht zahlungswirksamen Vorgänge wie Abschreibungen dargestellt. Das veranschlagte Gesamtergebnis der Ergebnisrechnung zeigt an, ob alle tatsächlich verbrauchten Ressourcen während des Haushaltsjahres auch wieder erwirtschaftet wurden. Die Ergebnisrechnung ist vergleichbar mit der kaufmännischen Gewinn- und Verlustrechnung (GuV).

Im Finanzhaushalt (der Finanzrechnung) werden die jeweiligen Einzahlungen und Auszahlungen sowohl aus der laufenden Verwaltungstätigkeit als auch aus Investitions- und Finanzierungstätigkeit dargestellt. Die Finanzrechnung dient somit dem Nachweis der Herkunft (z.B. laufende Einzahlungen, Zuweisungen, Kredite) und der Verwendung der liquiden Mittel (laufende Auszahlungen, Investitionen und Tilgungsleistungen). Alle Zahlungen, die im Haushaltsjahr tatsächlich eingehen oder ausbezahlt werden, sind nach dem Kassenwirksamkeitsprinzip in den Finanzhaushalt bzw. die Finanzrechnung aufzunehmen. Der Saldo der Finanzrechnung (Differenz aus Einzahlungen und Auszahlungen) lässt sich als Nettozufluss bzw. Nettoabfluss an liquiden Mitteln innerhalb der betrachteten Rechnungsperiode interpretieren.

Die Bilanz als zentrales doppeltes Rechnungssystem bildet das gesamte Vermögen sowie alle Schulden ab. Der wesentliche Vorteil der Drei-Komponenten-Rechnung besteht darin, dass sämtliche Vorgänge des Finanz- und Ergebnishaushalts (der Finanz- und Ergebnisrechnung) logisch in der Bilanz nachvollzogen werden können.

### **c.) Haushaltsgliederung**

Der Gesamthaushalt, der u.a. aus dem Ergebnis- und dem Finanzhaushalt besteht, gliedert sich in örtlich festgelegte Teilhaushalte, die wiederum in Teilergebnis- und Teilfinanzhaushalte aufgesplittet werden. Die Mindestgliederung des Haushalts beschränkt sich nach den gesetzlichen Vorgaben auf wenige für eine einheitliche Struktur besonders relevante Bereiche. Die Ausgestaltung einer detaillierteren Haushaltsplandarstellung kann an die jeweiligen Schwerpunkte der Organisationseinheit angepasst werden.

Aufgrund der übersichtlichen Aufgabenstruktur der Stiftung Hospital- und Armenfonds kann auf eine Haushaltsgliederung zurückgegriffen werden, die den Anforderungen an einen produktorientierten Haushaltsaufbau entspricht und gleichzeitig einfach gehalten ist.

<b>GESAMTHAUSHALT HOSPITAL- UND ARMENFONDS</b>			
<b>Gesamt- Ergebnishaushalt</b>		<b>Gesamt- Finanzhaushalt</b>	
Haushaltsquerschnitt			
<b>Teilhaushalt 1 Stiftungs- und Grundstücksverwaltung</b>		<b>Teilhaushalt 2 Allgemeine Finanzwirtschaft</b>	
<b>Teil- Ergebnishaushalt</b>	<b>Teil- Finanzhaushalt</b>	<b>Teil- Ergebnishaushalt</b>	<b>Teil- Finanzhaushalt</b>
<b>Produktbereich 11 Innere Verwaltung</b>		<b>Produktbereich 61 Allgemeine Finanzwirtschaft</b>	
<b>Produktgruppe 11.10 Steuerung</b>	<b>Produktgruppe 11.33 Grundstücksmanagement</b>	<b>Produktgruppe 61.20 Sonstige allg. Finanzwirtschaft</b>	<b>Produktgruppe 61.30 Abwicklung der Vorjahre</b>
<b>Produkt 11.10.01 Steuerung</b>	<b>Produkt 11.33.01 Abwicklung von Grundstücksgeschäften und Bestellung und Verwaltung von Erbbauerechten</b>	<b>Produkt 61.20.01 Sonstige allgemeine Finanzwirtschaft</b>	<b>Produkt 61.30.01 Abwicklung der Vorjahre</b>
	<b>Produkt 11.33.04 Grundstücks- bewirtschaftung (Unbebaute Grundstücke)</b>		

#### d.) **Haushaltsausgleich**

In der Kameralistik war der Haushalt ausgeglichen, sofern die Ausgaben einer Rechnungsperiode durch entsprechende Einnahmen gedeckt waren. Dies galt sowohl für den Verwaltungs- als auch für den Vermögenshaushalt. Lag im Verwaltungshaushalt (laufendes Verwaltungsgeschäft) ein positiver Saldo aus Einnahmen und Ausgaben vor, wurde der entsprechende Überschuss dem Vermögenshaushalt zugeführt. Ein Überschuss im Vermögenshaushalt wurde durch eine Zuführung zur Allgemeinen Rücklage ausgeglichen. Waren die Ausgaben höher als die Einnahmen, fand ein Ausgleich im Verwaltungshaushalt über eine negative Zuführungsrate bzw. im Vermögenshaushalt über eine Entnahme aus der Allgemeinen Rücklage statt. Der entscheidende Mangel der Kameralistik lag in dem Umstand, dass der Ressourcenverbrauch nicht vollständig erwirtschaftet wurde – nicht zahlungswirksame Aufwendungen wie z.B. Abschreibungen waren nicht bzw. nur in kostenrechnenden Einrichtungen bzw. Gebührenhaushalten Bestandteil des Haushaltsausgleichs.

## **2. Finanzierung der Stiftung Hospital- und Armenfonds**

---

Der Haushalt des Hospital- und Armenfonds ist vorrangig geprägt durch die laufenden Erträge und Aufwendungen aus der Bewirtschaftung des Grundvermögens, das im Wesentlichen aus landwirtschaftlich genutzten Grundstücken und Erbbaugrundstücken besteht. Die im investiven Bereich darzustellenden Vorgänge betreffen in der Regel Grundstücksgeschäfte oder Maßnahmen in Bezug auf das Grundvermögen. Da die Stiftung keine Verbindlichkeiten aus Krediten oder kreditähnlichen Rechtsgeschäften hat, sind in der Regel keine Kapitalflüsse aus Finanzierungstätigkeit einzuplanen.

Der Stiftungszweck des Hospital- und Armenfonds ist gemäß § 2 der Stiftungssatzung der "Unterhalt und Betrieb eines Altersheimes". Die Stiftungsmittel sollen in erster Linie dafür eingesetzt werden, eine finanzwirtschaftliche Unterstützung für das Spital zu leisten. Dies ist insbesondere im Zuge der Modernisierung und Erweiterung der Einrichtung in Form von Zuführungen zum Eigenkapital des Spitals geschehen, die wiederum zur Abdeckung der Investitionskosten und von Fehlbeträgen aus dem laufenden Betrieb eingesetzt wurden.

Um dem Stiftungszweck gerecht zu werden, ist der Hospital- und Armenfonds darauf angewiesen, sein Vermögen zu erhalten und daraus möglichst Erträge zu generieren. Die Verpflichtung zum Erhalt des Stiftungsvermögens in seinem Bestand ergibt sich ferner aus den konkreten rechtlichen Vorgaben in § 7 des Stiftungsgesetzes für Baden-Württemberg und § 4 der Stiftungssatzung. Die Erbbauzinsen und die Grundstückspachten sind die wesentlichen Ertragspositionen im Haushalt des Hospital- und Armenfonds. Da die Verzinsung des Kassenbestandes (aus der Einheitskasse) aufgrund der aktuellen Situation am Kapitalmarkt entfällt bzw. sogar mit Negativzinsen zu rechnen ist, sollte die Erhaltung des Grundvermögens angestrebt werden.

## **3. Ergebnishaushalt**

---

Der Ergebnishaushalt weist in der Planung mit ordentlichen Erträgen i.H.v. 33.500,- EUR und ordentlichen Aufwendungen i.H.v. 22.200,- EUR einen planmäßigen Überschuss von 11.300,- EUR aus.

#### **a) Privatrechtliche Leistungsentgelte**

Die Pacht- und Erbbauzinsen für die unbebauten Grundstücke des Hospital- und Armenfonds werden jeweils zum Jahresbeginn für das Vorjahr abgerechnet und betragen im Haushaltsjahr 2022 planmäßig 33.500,- EUR. Davon entfallen auf die Verpachtung unbebauter Grundstücke 10.500,- EUR und auf die Erbbauzinsen 23.000,- EUR.

#### **b) Aufwendungen für Sach- und Dienstleistungen**

Der Planansatz für Sach- und Dienstleistungen i.H.v. 4.600,- EUR beinhaltet die Bewirtschaftung der unbebauten Grundstücke (4.000,- EUR) und die Aufwendungen für EDV (600,- EUR). Die Grundstücksbewirtschaftung umfasst im Wesentlichen die Grundsteuer sowie die Kostenerstattung für Leistungen des Bau- und Gartenbetriebs.

#### **c) Sonstige ordentliche Aufwendungen**

Der vom Hospital- und Armenfonds für die Leistungen der städtischen Verwaltungseinheiten zu entrichtende Verwaltungskostenbeitrag beläuft sich unter Berücksichtigung des aktuellen Leistungsumfangs und der aktuellen Stundensätze auf 17.000,- EUR. Außerdem sind für sonstige Geschäftsaufwendungen 600,- EUR zu veranschlagen.

### **4. Finanzhaushalt**

---

Die gesetzlich vorgegebene Gliederung des Finanzhaushalts beinhaltet sämtliche Ein- und Auszahlungen aus der laufenden (Verwaltungs-)Tätigkeit, aus Investitionstätigkeit und Finanzierungstätigkeit.

Im Finanzhaushalt der Stiftung Hospital- und Armenfonds Lahr ist für das Haushaltsjahr 2022 von **Einzahlungen aus der laufenden Tätigkeit i.H.v. 33.500,- EUR und Auszahlungen i.H.v. 22.200,- EUR** auszugehen. Die Einzahlungen und Auszahlungen entsprechen dabei den Erträgen und Aufwendungen des Ergebnishaushalts, da diese jeweils zahlungswirksam sind. Dementsprechend kann für das Haushaltsjahr 2022 ein Zahlungsmittelüberschuss aus der laufenden Tätigkeit i.H.v. 11.300,- EUR eingeplant werden.

Für die **Investitionstätigkeit** werden im Haushaltsjahr 2022 keine Ansätze benötigt.

Da die Stiftung keine Verbindlichkeiten aus Krediten o.ä. hat sind für die **Finanzierungstätigkeit** ebenfalls keine Einzahlungen oder Auszahlungen einzuplanen.

## **5. Stellenplan**

---

Nach Überführung des Eigenbetriebs Spital - Wohnen und Pflege - in eine Sonderrechnung ab dem 01.01.1997 sind in der kameralen Stiftungsrechnung keine Stellen mehr auszuweisen. Die Verwaltungsaufgaben werden von verschiedenen Dienststellen der Stadt Lahr wahrgenommen. Im Übrigen wird auf die Stellenübersicht im Wirtschaftsplan 2022 des Eigenbetriebs Spital - Wohnen und Pflege - verwiesen.

## **6. Vermögen und Schulden**

---

Im Zuge der Einführung des NKHR ist eine Eröffnungsbilanz mit einer umfassenden Vermögensbewertung zu erstellen, die voraussichtlich im Jahr 2022 abgeschlossen wird.


## 7. Kassenlage

---

Bei der Gegenüberstellung der Gesamtauszahlungen und der Gesamteinzahlungen ist im Haushaltsjahr 2022 von einer **planmäßigen Erhöhung des Finanzierungsmittelbestands i.H.v. 11.300,- EUR** auszugehen.


Eine Kassenkreditemächtigung ist nicht festzulegen, da die Stiftung aufgrund des Rücklagenbestandes über eine ausreichende Liquidität verfügt.

Lahr, im März 2022



Markus Ibert

Vorsitzender des Stiftungsrats



Markus Wurth

Stadtkämmerer

## Gesamtergebnishaushalt

Ifd. Nr.		Gesamtergebnishaushalt Ertrags- und Aufwandsarten	Ergebnis	Ansatz	Ansatz
			2020	2021	2022
			EUR	EUR	EUR
			1	2	3
6	+	Sonstige privatrechtliche Leistungsentgelte	27.881,66	33.500	33.500
		34111000 Erträge aus Pachten	10.610,06	10.500	10.500
		34112000 Erbbauzinsen	17.271,60	23.000	23.000
8	+	Zinsen und ähnliche Erträge	4,50	0	0
		36150000 Zinsertrag von verb.U.,Beteil.,SVerm.	4,50	0	0
11	=	<b>Ordentliche Erträge</b>	<b>27.886,16</b>	<b>33.500</b>	<b>33.500</b>
14	-	Aufwendungen für Sach- und Dienstleistungen	1.307,40-	4.000-	4.600-
		42410000 Bew. d. Grundstücke und baulichen Anlage	1.183,20-	3.500-	4.000-
		42720000 Aufwendungen für EDV	124,20-	500-	600-
18	-	Sonstige ordentliche Aufwendungen	16.913,01-	17.500-	17.600-
		44310000 Geschäftsaufwendungen	13,01-	500-	600-
		44550000 Erstattungen an BGL, Beteilig., Sonderv.	16.900,00-	17.000-	17.000-
19	=	<b>Ordentliche Aufwendungen</b>	<b>18.220,41-</b>	<b>21.500-</b>	<b>22.200-</b>
20	=	<b>Veranschlagtes ordentliches Ergebnis</b>	<b>9.665,75</b>	<b>12.000</b>	<b>11.300</b>
23	=	<b>Veranschlagtes Sonderergebnis</b>	<b>0,00</b>	<b>0</b>	<b>0</b>
24	=	<b>Veranschlagtes Gesamtergebnis</b>	<b>9.665,75</b>	<b>12.000</b>	<b>11.300</b>
		nachrichtlich: Behandlung von Überschüssen und Fehlbeträgen			

## Gesamtfinanzhaushalt

Ifd. Nr.	Gesamtfinanzhaushalt		Ergebnis	Ansatz	Ansatz	VE
	Einzahlungs- und Auszahlungsarten		2020	2021	2022	2022
			EUR	EUR	EUR	EUR
			1	2	3	4
5	+	Sonstige privatrechtliche Leistungsentgelte	22.750,68	33.500	33.500	0
		64110000 Mieten und Pachten	17.271,60	23.000	23.000	0
		64111000 Erträge aus Pachten	5.479,08	10.500	10.500	0
9	=	<b>Einzahlungen aus laufender Verwaltungstätigkeit</b>	<b>22.750,68</b>	<b>33.500</b>	<b>33.500</b>	<b>0</b>
12	-	Auszahlungen für Sach- und Dienstleistungen	1.276,35-	4.000-	4.600-	0
		72410000 Bewirtschaftung Grundst. u. baul. Anl.	1.183,20-	3.500-	4.000-	0
		72720000 Aufwendungen für EDV	93,15-	500-	600-	0
15	-	Sonstige haushaltswirksame Auszahlungen	1.183,20	17.500-	17.600-	0
		74310000 Geschäftsauszahlungen	0,00	500-	600-	0
		74410000 Versicherungen	1.183,20	0	0	0
		74550000 Erstattungen an verb. Unternehmen	0,00	17.000-	17.000-	0
16	=	<b>Auszahlungen aus laufender Verwaltungstätigkeit</b>	<b>93,15-</b>	<b>21.500-</b>	<b>22.200-</b>	<b>0</b>
17	=	<b>Zahlungsmittelüberschuss/-bedarf des Ergebnishaushalts</b>	<b>22.657,53</b>	<b>12.000</b>	<b>11.300</b>	<b>0</b>
23	=	<b>Einzahlungen aus Investitionstätigkeit</b>	<b>0,00</b>	<b>0</b>	<b>0</b>	<b>0</b>
24	-	Auszahlungen für den Erwerb von Grundstücken und Gebäuden	96.602,00-	0	0	0
		78210000 Erwerb von Grundstücken u. Gebäuden	96.602,00-	0	0	0
30	=	<b>Auszahlungen aus Investitionstätigkeit</b>	<b>96.602,00-</b>	<b>0</b>	<b>0</b>	<b>0</b>
31	=	<b>Veranschlagter Finanzierungsmittelüberschuss/-bedarf aus Investitionstätigkeit</b>	<b>96.602,00-</b>	<b>0</b>	<b>0</b>	<b>0</b>
32	=	<b>Veranschlagter Finanzierungsmittelüberschuss/-bedarf</b>	<b>73.944,47-</b>	<b>12.000</b>	<b>11.300</b>	<b>0</b>
35	=	<b>Veranschlagter Finanzierungsmittelüberschuss/-bedarf aus Finanzierungstätigkeit</b>	<b>0,00</b>	<b>0</b>	<b>0</b>	<b>0</b>
36	=	<b>Veranschlagte Änderung des Finanzierungsmittelbestands zum Ende des Haushaltsjahres</b>	<b>73.944,47-</b>	<b>12.000</b>	<b>11.300</b>	<b>0</b>
		nachrichtlich:				



### Mittelfristiger Finanzplan - Ergebnishaushalt

lfd. Nr.	Mittelfristiger Finanzplan Ergebnishaushalt		Ansatz 2021	Ansatz 2022	Planung 2023	Planung 2024	Planung 2025
	Ertrags- und Aufwandsarten		EUR	EUR	EUR	EUR	EUR
			1	2	3	4	5
6	+	Sonstige privatrechtliche Leistungsentgelte	33.500	33.500	33.500	33.500	33.500
		34111000 Erträge aus Pachten	10.500	10.500	10.500	10.500	10.500
		34112000 Erbbauzinsen	23.000	23.000	23.000	23.000	23.000
8	+	Zinsen und ähnliche Erträge	0	0	0	0	0
		36150000 Zinsertrag von verb.U.,Beteil.,SVerm.	0	0	0	0	0
11	=	<b>Ordentliche Erträge</b>	<b>33.500</b>	<b>33.500</b>	<b>33.500</b>	<b>33.500</b>	<b>33.500</b>
14	-	Aufwendungen für Sach- und Dienstleistungen	4.000-	4.600-	5.100-	5.600-	5.600-
		42410000 Bew. d. Grundstücke und baulichen Anlage	3.500-	4.000-	4.500-	5.000-	5.000-
		42720000 Aufwendungen für EDV	500-	600-	600-	600-	600-
18	-	Sonstige ordentliche Aufwendungen	17.500-	17.600-	18.600-	19.600-	19.600-
		44310000 Geschäftsaufwendungen	500-	600-	600-	600-	600-
		44550000 Erstattungen an BGL, Beteilig., Sonderv.	17.000-	17.000-	18.000-	19.000-	19.000-
19	=	<b>Ordentliche Aufwendungen</b>	<b>21.500-</b>	<b>22.200-</b>	<b>23.700-</b>	<b>25.200-</b>	<b>25.200-</b>
20	=	<b>Veranschlagtes ordentliches Ergebnis</b>	<b>12.000</b>	<b>11.300</b>	<b>9.800</b>	<b>8.300</b>	<b>8.300</b>
23	=	<b>Veranschlagtes Sonderergebnis</b>	<b>0</b>	<b>0</b>	<b>0</b>	<b>0</b>	<b>0</b>
24	=	<b>Veranschlagtes Gesamtergebnis</b>	<b>12.000</b>	<b>11.300</b>	<b>9.800</b>	<b>8.300</b>	<b>8.300</b>
		nachrichtlich: Behandlung von Überschüssen und Fehlbeträgen					

## Mittelfristiger Finanzplan - Finanzhaushalt

Ifd. Nr.	Mittelfristiger Finanzplan Finanzhaushalt		Ansatz 2021	Ansatz 2022	Planung 2023	Planung 2024	Planung 2025
	Einzahlungs- und Auszahlungsarten		EUR	EUR	EUR	EUR	EUR
			1	2	3	4	5
5	+	Sonstige privatrechtl. Leistungsentgelte	33.500	33.500	33.500	33.500	33.500
		64110000 Mieten und Pachten	23.000	23.000	23.000	23.000	23.000
		64111000 Erträge aus Pachten	10.500	10.500	10.500	10.500	10.500
9	=	<b>Einzahlungen aus laufender Verwaltungstätigkeit</b>	<b>33.500</b>	<b>33.500</b>	<b>33.500</b>	<b>33.500</b>	<b>33.500</b>
12	-	Auszahlungen für Sach- und Dienstleistungen	4.000-	4.600-	5.100-	5.600-	5.600-
		72410000 Bewirtschaftung Grundst. u. baul. Anl.	3.500-	4.000-	4.500-	5.000-	5.000-
		72720000 Aufwendungen für EDV	500-	600-	600-	600-	600-
15	-	Sonstige haushaltswirksame Auszahlungen	17.500-	17.600-	18.600-	19.600-	19.600-
		74310000 Geschäftsauszahlungen	500-	600-	600-	600-	600-
		74410000 Versicherungen	0	0	0	0	0
		74550000 Erstattungen an verb. Unternehmen	17.000-	17.000-	18.000-	19.000-	19.000-
16	=	<b>Auszahlungen aus laufender Verwaltungstätigkeit</b>	<b>21.500-</b>	<b>22.200-</b>	<b>23.700-</b>	<b>25.200-</b>	<b>25.200-</b>
17	=	<b>Zahlungsmittelüberschuss/-bedarf des Ergebnishaushalts</b>	<b>12.000</b>	<b>11.300</b>	<b>9.800</b>	<b>8.300</b>	<b>8.300</b>
23	=	<b>Einzahlungen aus Investitionstätigkeit</b>	<b>0</b>	<b>0</b>	<b>0</b>	<b>0</b>	<b>0</b>
24	-	Auszahlungen für den Erwerb von Grundstücken und Gebäuden	0	0	0	0	0
		78210000 Erwerb von Grundstücken u. Gebäuden	0	0	0	0	0
30	=	<b>Auszahlungen aus Investitionstätigkeit</b>	<b>0</b>	<b>0</b>	<b>0</b>	<b>0</b>	<b>0</b>
31	=	<b>Veranschlagter Finanzierungsmittelüberschuss/-bedarf aus Investitionstätigkeit</b>	<b>0</b>	<b>0</b>	<b>0</b>	<b>0</b>	<b>0</b>
32	=	<b>Veranschlagter Finanzierungsmittelüberschuss/-bedarf</b>	<b>12.000</b>	<b>11.300</b>	<b>9.800</b>	<b>8.300</b>	<b>8.300</b>
35	=	<b>Veranschlagter Finanzierungsmittelüberschuss/-bedarf aus Finanzierungstätigkeit</b>	<b>0</b>	<b>0</b>	<b>0</b>	<b>0</b>	<b>0</b>
36	=	<b>Veranschlagte Änderung des Finanzierungsmittelbestands zum Ende des Haushaltsjahres</b>	<b>12.000</b>	<b>11.300</b>	<b>9.800</b>	<b>8.300</b>	<b>8.300</b>
		nachrichtlich:					

THH1

## Stiftungs- und Grundstücksverwaltung

Ifd. Nr.		Teilergebnishaushalt Ertrags- und Aufwandsarten	Ergebnis	Ansatz	Ansatz
			2020	2021	2022
			EUR	EUR	EUR
			1	2	3
6	+	Sonstige privatrechtliche Leistungsentgelte	27.881,66	33.500	33.500
		34111000 Erträge aus Pachten	10.610,06	10.500	10.500
		34112000 Erbbauzinsen	17.271,60	23.000	23.000
<b>11</b>	<b>=</b>	<b>Anteilige ordentliche Erträge</b>	<b>27.881,66</b>	<b>33.500</b>	<b>33.500</b>
14	-	Aufwendungen für Sach- und Dienstleistungen	1.276,35-	4.000-	4.600-
		42410000 Bew. d. Grundstücke und baulichen Anlage	1.183,20-	3.500-	4.000-
		42720000 Aufwendungen für EDV	93,15-	500-	600-
18	-	Sonstige ordentliche Aufwendungen	16.913,01-	17.500-	17.600-
		44310000 Geschäftsaufwendungen	13,01-	500-	600-
		44550000 Erstattungen an BGL, Betellig., Sonderv.	16.900,00-	17.000-	17.000-
<b>19</b>	<b>=</b>	<b>Anteilige ordentliche Aufwendungen</b>	<b>18.189,36-</b>	<b>21.500-</b>	<b>22.200-</b>
<b>20</b>	<b>=</b>	<b>Anteiliges veranschlagtes ordentliches Ergebnis</b>	<b>9.692,30</b>	<b>12.000</b>	<b>11.300</b>
21	+	Erträge aus internen Leistungen	0,00	0	0
24	-	Aufwendungen für interne Leistungen	0,00	0	0
<b>28</b>	<b>=</b>	<b>Veranschlagtes kalkulatorisches Ergebnis</b>	<b>0,00</b>	<b>0</b>	<b>0</b>
<b>29</b>	<b>=</b>	<b>Veranschlagter Nettoressourcenbedarf/-überschuss</b>	<b>9.692,30</b>	<b>12.000</b>	<b>11.300</b>

THH1

Stiftungs- und Grundstücksverwaltung

Ird. Nr.	Teilfinanzhaushalt Einzahlungs- und Auszahlungsarten	Ergebnis	Ansatz	Ansatz	VE
		2020	2021	2022	2022
		EUR	EUR	EUR	EUR
		1	2	3	4
1	+ Summe der Einzahlungen aus laufender Verwaltungstätigkeit (ohne außerord. zahlungswirksame Erträge aus Vermögensveräußerungen)	22.750,68	33.500	33.500	0
	64110000 Mieten und Pachten	17.271,60	23.000	23.000	0
	64111000 Erträge aus Pachten	5.479,08	10.500	10.500	0
2	- Summe der Auszahlungen aus laufender Verwaltungstätigkeit	93,15-	21.500-	22.200-	0
	72410000 Bewirtschaftung Grundst. u. baul. Anl.	1.183,20-	3.500-	4.000-	0
	72720000 Aufwendungen für EDV	93,15-	500-	600-	0
	74310000 Geschäftsauszahlungen	0,00	500-	600-	0
	74410000 Versicherungen	1.183,20	0	0	0
	74550000 Erstattungen an verb. Unternehmen	0,00	17.000-	17.000-	0
3	= Anteiliger Zahlungsmittelüberschuss/-bedarf aus laufender Verwaltungstätigkeit	22.657,53	12.000	11.300	0
9	= Einzahlungen aus Investitionstätigkeit	0,00	0	0	0
10	- Auszahlungen für den Erwerb von Grundstücken und Gebäuden	96.602,00-	0	0	0
	78210000 Erwerb von Grundstücken u. Gebäuden	96.602,00-	0	0	0
16	= Auszahlungen aus Investitionstätigkeit	96.602,00-	0	0	0
17	= Anteiliger veranschlagter Finanzierungsmittelüberschuss/-bedarf aus Investitionstätigkeit	96.602,00-	0	0	0
18	= Anteiliger veranschlagter Finanzierungsmittelüberschuss/-bedarf	73.944,47-	12.000	11.300	0

THH2

Allgemeine Finanzwirtschaft

Ifd. Nr.		Teilergebnishaushalt Ertrags- und Aufwandsarten	Ergebnis	Ansatz	Ansatz
			2020	2021	2022
			EUR	EUR	EUR
			1	2	3
8	+	Zinsen und ähnliche Erträge	4,50	0	0
		36150000 Zinsertrag von verb.U.,Beteil.,SVerm.	4,50	0	0
11	=	<b>Anteilige ordentliche Erträge</b>	<b>4,50</b>	<b>0</b>	<b>0</b>
14	-	Aufwendungen für Sach- und Dienstleistungen	31,05-	0	0
		42720000 Aufwendungen für EDV	31,05-	0	0
19	=	<b>Anteilige ordentliche Aufwendungen</b>	<b>31,05-</b>	<b>0</b>	<b>0</b>
20	=	<b>Anteiliges veranschlagtes ordentliches Ergebnis</b>	<b>26,55-</b>	<b>0</b>	<b>0</b>
21	+	Erträge aus internen Leistungen	0,00	0	0
24	-	Aufwendungen für interne Leistungen	0,00	0	0
28	=	<b>Veranschlagtes kalkulatorisches Ergebnis</b>	<b>0,00</b>	<b>0</b>	<b>0</b>
29	=	<b>Veranschlagter Nettoressourcenbedarf/-überschuss</b>	<b>26,55-</b>	<b>0</b>	<b>0</b>

PROD

Stiftung Hospital- und Armenfonds Lahr

Nr.	Investitionsübersicht Einzahlungs- und Auszahlungsarten	Gesamtang. z. Maßnahme -nachrichtl.-	Bisher finanziert	Ermächtig. übertragung aus 2020	Ergebnis 2020	Ansatz 2021	Ansatz 2022	VE 2022	Planung 2023	Planung 2024	Planung 2025	Finanzbedarf weitere Jahre -nachrichtl.-
		EUR	EUR	EUR	EUR	EUR	EUR	EUR	EUR	EUR	EUR	EUR
		1	2	3	4	5	6	7	8	9	10	11
<b>111339110001: Erwerb von Grundstücken -Stiftung HuAF</b>												
6	= Summe Einzahlungen	0	0	0	0,00	0	0	0	0	0	0	0
7	- Auszahlungen für den Erwerb von Grundstücken und Gebäuden	96.602-	96.602-	0	96.602,00-	0	0	0	0	0	0	0
	78210000 Erwerb von Grundstücken u. Gebäuden	96.602-	96.602-	0	96.602,00-	0	0	0	0	0	0	0
13	= Summe der Auszahlungen aus Investitionstätigkeit	96.602-	96.602-	0	96.602,00-	0	0	0	0	0	0	0
14	= Saldo aus Investitionstätigkeit	96.602-	96.602-	0	96.602,00-	0	0	0	0	0	0	0
16	= Gesamtkosten der Maßnahme	96.602-	96.602-	0	96.602,00-	0	0	0	0	0	0	0

## Deckungsfähigkeit

Gemäß § 4 Abs. 2 i.V.m. § 20 Abs. 1 GemHVO sind die innerhalb eines Budgets veranschlagten ordentlichen Aufwendungen gegenseitig deckungsfähig. Gleiches gilt gemäß § 20 Abs. 3 GemHVO für Auszahlungen und Verpflichtungsermächtigungen für Investitionstätigkeit.

Ferner können gemäß § 20 Abs. 2 GemHVO bzw. § 20 Abs. 3 i.V.m. Abs. 2 Aufwendungen im Ergebnishaushalt sowie Auszahlungen und Verpflichtungsermächtigungen für Investitionstätigkeit für gegenseitig oder einseitig deckungsfähig erklärt werden, wenn sie sachlich zusammenhängen.

Aufgrund der übersichtlichen Haushaltsstruktur beim Hospital- und Armenfonds wird von der Bildung von Budgets abgesehen. Außerdem ist es nicht erforderlich, Aufwendungen im Ergebnishaushalt bzw. Auszahlungen und Verpflichtungsermächtigungen aus Investitionstätigkeit für gegenseitig deckungsfähig zu erklären.

In Erweiterung des Grundsatzes der Zweckbindung kann gemäß § 19 Abs. 2 GemHVO im Haushaltsplan bestimmt werden, dass Mehrerträge bestimmte Aufwendungsansätze des Ergebnishaushalts erhöhen oder Mindererträge bestimmte Aufwendungsansätze vermindern. Gleiches gilt nach § 19 Abs. 4 für den Finanzhaushalt.

Entsprechend der bisherigen Regelung gilt der Mittelbedarf für den Erwerb von Grundstücken im Finanzhaushalt als gedeckt, soweit aus der Veräußerung von Grundstücken Mehreinzahlungen vorliegen.

## Voraussichtliche Liquiditätsentwicklung

Nr.	Einzahlungs- und Auszahlungsarten	Finanzhaushalt					
		Ergebnis 2020	Ergebnis 2021	Planung 2022	Planung 2023	Planung 2024	Planung 2025
		EUR	EUR	EUR	EUR	EUR	EUR
		1	2	3	4	5	6
1	Zahlungsmittelbestand zum Jahresbeginn	826.095,67	739.756,92				
2 +	Sonstige Einlagen aus Kassenmitteln zum Jahresbeginn	0	0				
3 -	Bestand an Kassenkrediten zum Jahresbeginn	0	0				
4 =	<b>liquide Eigenmittel zum Jahresbeginn</b>	826.095,67	752.151,20				
5 -	Auszahlungen aufgrund von übertragenen Ermächtigungen der Vorvorjahre	0	0				
6 +	Einzahlungen aus nicht in Anspruch genommenen Kreditermächtigungen für Investitionen und Investitionsfördermaßnahmen aus Vorvorjahr	0	0				
7 +	Einzahlungen aus Übertrag, Ermächtigungen für Inv.-Zuwendungen, -Beiträge und ähnl. Entg. für Inv.-Tätigkeit aus Vorvorjahren (§ 21 Abs. 1, § 3 Nr. 18, 19 GemHVO)	0	0				
8 +/-	Veranschlagte/Tatsächliche Änderung des Finanzierungsmittelbestands (§ 3 Nr. 36 GemHVO)	-73.944,47	15.793,36	11.300,00	9.800,00	6.300,00	8.300,00
9 =	<b>voraussichtlich liquide Eigenmittel zum Jahresende</b>	752.151,20	767.944,56	779.244,56	789.044,56	797.344,56	805.644,56
10 -	davon: für zweckgebundene Rücklagen gebunden	0	0	0	0	0	0
11 -	für sonstige bestimmte Zwecke gebunden: Überzahlung Verbandsumlage	0	0	0	0	0	0
12 =	<b>voraussichtlich liquide Eigenmittel zum Jahresende ohne gebundene Mittel</b>	752.151,20	767.944,56	779.244,56	789.044,56	797.344,56	805.644,56
13	nachrichtlich: Mindestliquidität (§ 22 Abs. 2 GemHVO)	425,29	380,78	362,56	389,23	425,76	474,00



## Voraussichtliche Rücklagenentwicklung

Art	voraussichtlicher Stand zu Beginn des Haushaltsjahres	voraussichtlicher Stand zum Ende des Haushaltsjahres
	TEUR	
1. Ergebn isrücklagen	0	0
1.1 Rücklagen aus Überschüssen des ordentlichen Ergebnisses	0	0
1.2 Rücklagen aus Überschüssen des Sonderergebnisses	0	0
2. Zweckgebundene Rücklagen	0	0
Rücklagen gesamt	0	0